

## Statistik 2011

### 1. Kontakter

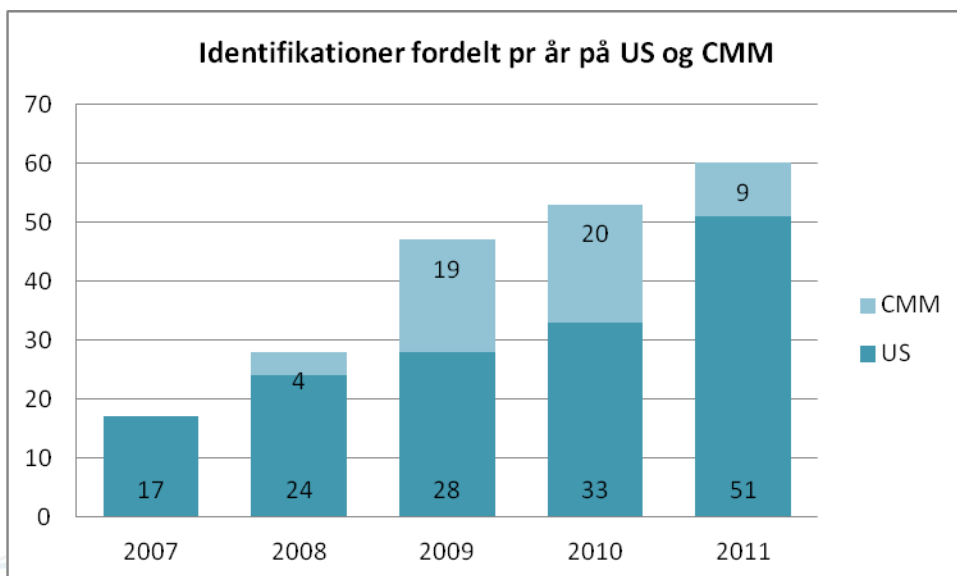
Politi 134 (der er her tale om unikke personer)  
 Opsøgende indsats\* 750 (der er så vidt muligt sorteret for gengangere)

Langt de fleste kontakter var til udenlandske kvinder i prostitutionsmiljøet.  
 Omkring 9% af de samlede kontakter var til mindreårige – størstedelen via Røde Kors.

*\*Den opsøgende indsats dækker landsdækkende arbejde på klinikker, på gaden, i fængsler og asylsystemet, de mobile sundheds tilbud, Mødestedet på Vesterbro og Drop-in i Fredericia.*

### 2. Identifikationer

Af de samlede kontakter er 60 personer officielt vurderet som ofre for menneskehandel; 51 af Udlændingestyrelsen (US) og 9 af Center mod Menneskehandel (CMM).

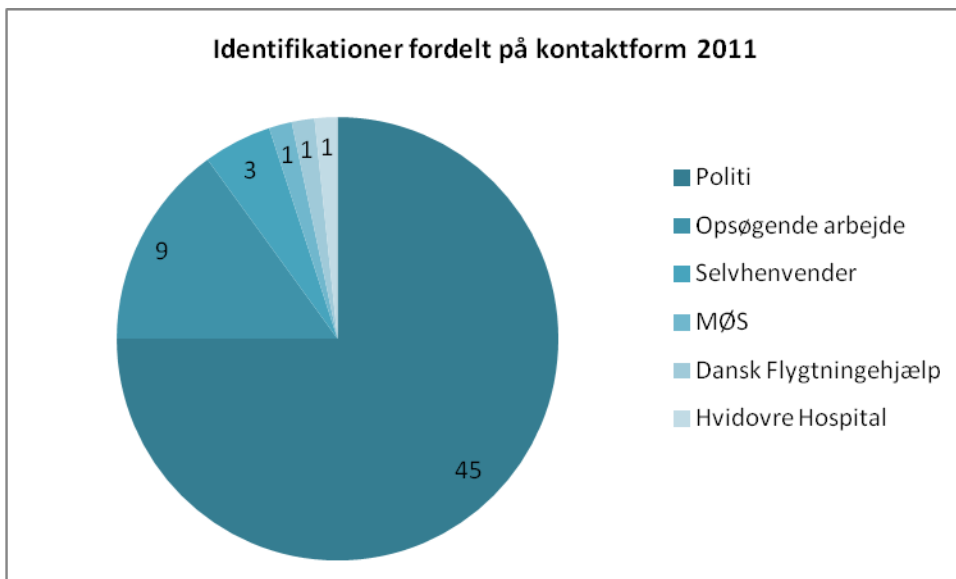


Figur 1: Antal identifikationer fordelt pr år på CMM og US

Tallet er ikke et udtryk for, hvor mange personer der er handlet til Danmark i 2011, men siger alene noget om, hvor mange personer der officielt er vurderet som ofre for menneskehandel. Det faktiske omfang af personer, der handles til Danmark, formodes at være højere end antallet af personer, der officielt vurderes som ofre for menneskehandel.

#### Identifikationer fordelt på kontaktform

Omkring ¾ af de personer, der officielt er vurderet handlet til Danmark, er mødt i forbindelse med politiets indsats. Af de resterende er langt de fleste mødt i forbindelse med det opsøgende arbejde.



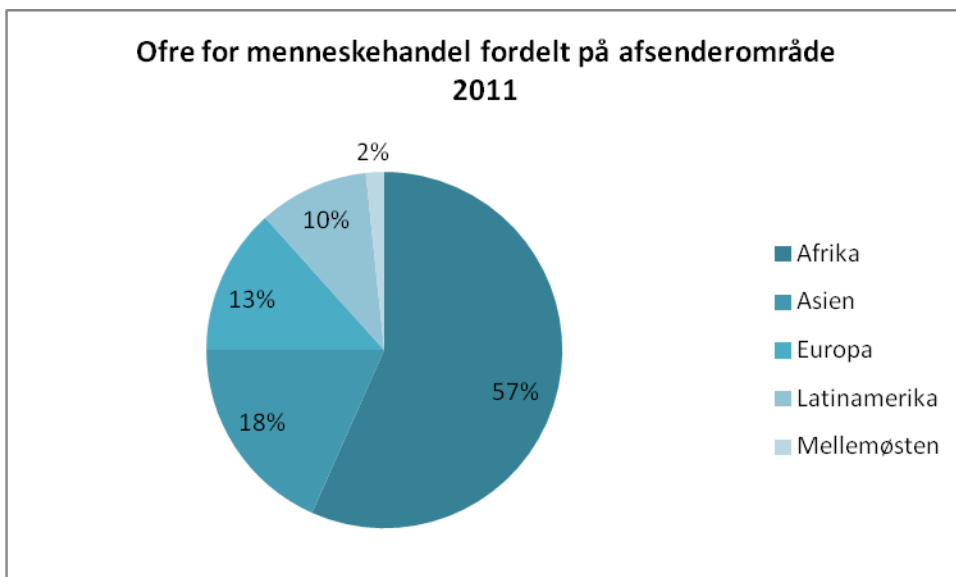
Figur 2: Identifikationer fordelt på kontaktform 2011

#### Identifikationer fordelt på nationaliteter

De officielt vurderede ofre for menneskehandel har oprindelse i 16 forskellige lande, hvoraf omkring halvdelen er afrikanske lande.

Personer fra Afrika udgør mere end 50% af det samlede antal. Herefter følger Asien med 18%, Europa med 13% og Latinamerika med 10%.

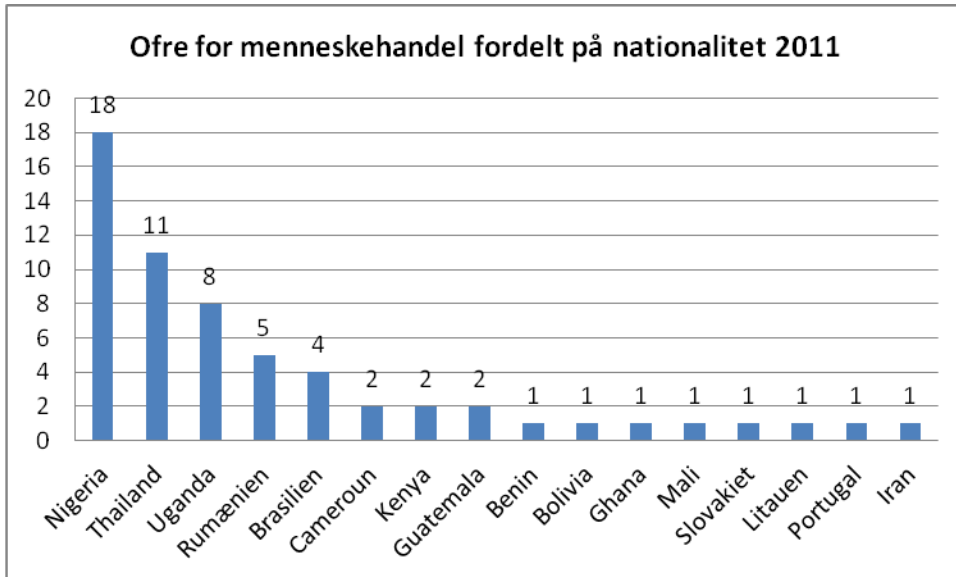
For første gang er der i 2011 identificeret en person fra Mellemøsten.



Figur 3: Ofre for menneskehandel fordelt på afsenderområde 2011

Med 18 personer vurderet handlet til Danmark, svarende til omkring 1/3 af det samlede antal, er Nigeria det enkelte land, der fylder mest i statistikken. Med 11 personer udgør Thailand omkring 1/6 og 8 personer fra Uganda udgør omkring 1/8. Sammen med Rumænien og Brasilien, med henholdsvis 5 og 4 ofre for menneskehandel, udgør ovennævnte de enkelte lande, hvorfra der er flest identificerede ofre for

menneskehandel. Herudover er opgørelsen på nationaliteter præget af få handlede fra mange forskellige lande.



Figur 4: Ofre for menneskehandel fordelt på nationalitet 2011

CMM vurderer, at overrepræsentationen af tredjelandborgere med ulovligt ophold blandt de personer der er vurderet handlet, skyldes at personer med lovligt ophold, eksempelvis EU-statsborgere, er mindre tilbøjelige til at lade sig identificere. Det kan skyldes, at de via deres EU-statsborgerskab har flere rettigheder og muligheder i Danmark, end personer fra 3. lande.

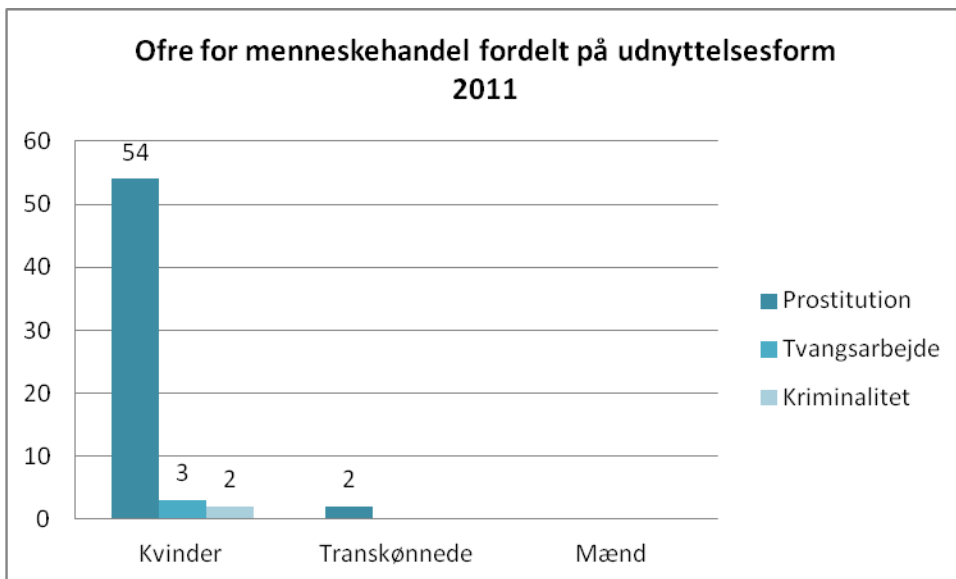
#### Identifikationer fordelt på udnyttelsestype

56 personer, svarende til 93% af de vurderede ofre for menneskehandel, er handlet til prostitution.

Tvangsarbejde og kriminalitet fylder ganske lidt i statistikken for 2011, med 3 handlet til tvangsarbejde og 2 til kriminalitet.

Af de 56 der er handlet til prostitution er 54 kvinder og 2 transkønnede.

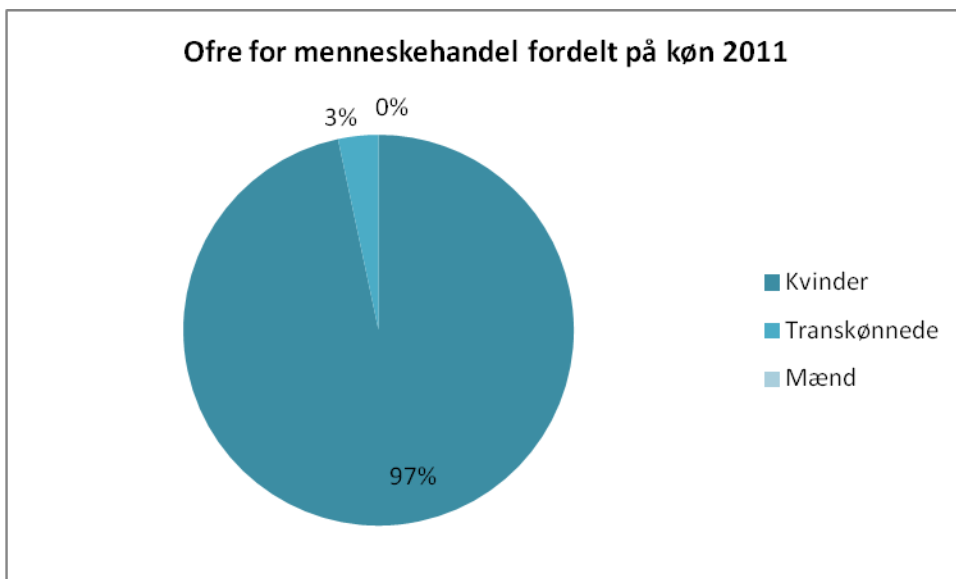
3 kvinder – heraf én mindreårig – er identificeret som ofre for menneskehandel til tvangsarbejde – 2 i form af husarbejde og 1 i form af rengøring på kontorer og skoler. 2 kvinder er handlet til at begå kriminalitet.



Figur 5: Ofre for menneskehandel fordelt på form for udnyttelse 2011

#### Identifikationer fordelt på køn

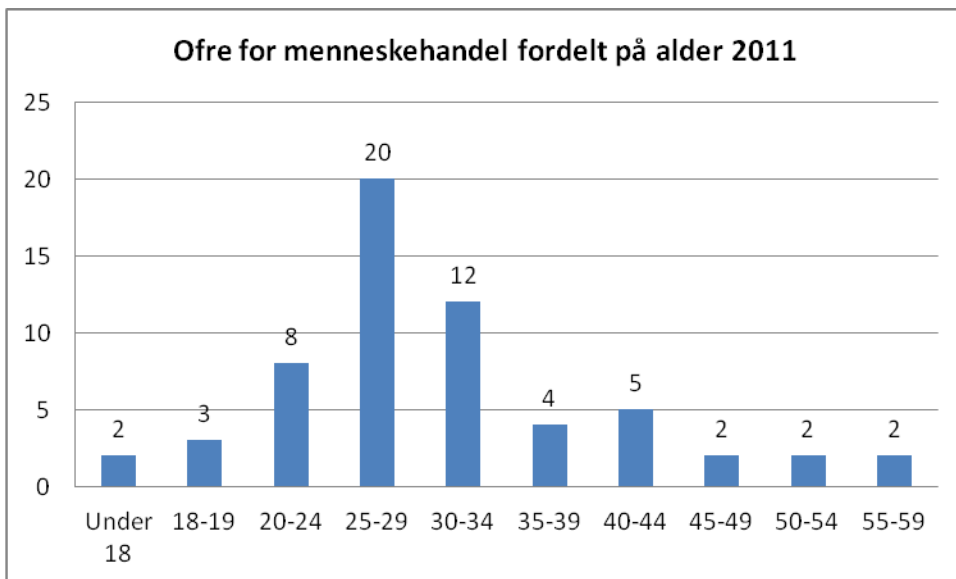
58 af de 60 personer der er identificeret som ofre for menneskehandel er kvinder og 2 er transkønnede. Der er i 2011 ikke identificeret mandlige ofre for menneskehandel.



Figur 6: Ofre for menneskehandel fordelt på køn 2011

#### Identifikationer fordelt på alder

Aldersmæssigt fordeler de identificerede ofre for menneskehandel sig fra 16-59 år, med en gennemsnitsalder på omkring 30 år på identifikationstidspunktet. Størstedelen er i alderen 20-35 år.



Figur 7: Ofre for menneskehandel fordelt på alder 2011

Gennemsnitsalderen varierer for de forskellige nationalitetsgrupper, men som det er set tidligere har personer fra Europa den laveste gennemsnitsalder på identifikationstidspunktet.

#### **Gennemsnitsalder**

Latinamerika: 26-51 år, med en gennemsnitsalder på 37,6 på identifikationstidspunktet.

Asien: 25-59 år, med en gennemsnitsalder på 33,4 på identifikationstidspunktet.

Afrika: 16-58 år, med en gennemsnitsalder på 30 på identifikationstidspunktet.

Europa: 19-40 år, med en gennemsnitsalder på 25,8 på identifikationstidspunktet.

#### **Mindreårige**

Der er i 2011 foretaget menneskehandelsinterviews med 80 mindreårige i regi af Røde Kors. Via det øvrige opsøgende sociale arbejde er der etableret kontakt til ganske få dokumenteret mindreårige.

2 mindreårige er vurderet handlet i 2011.

Begge er piger fra Afrika, på henholdsvis 16 og 17 år. Den ene af pigerne blev udnyttet til husarbejde og blev identificeret i forbindelse med opsøgende arbejde i Røde Kors regi; den anden blev udnyttet i prostitution og blev identificeret i forbindelse med politiets indsats.

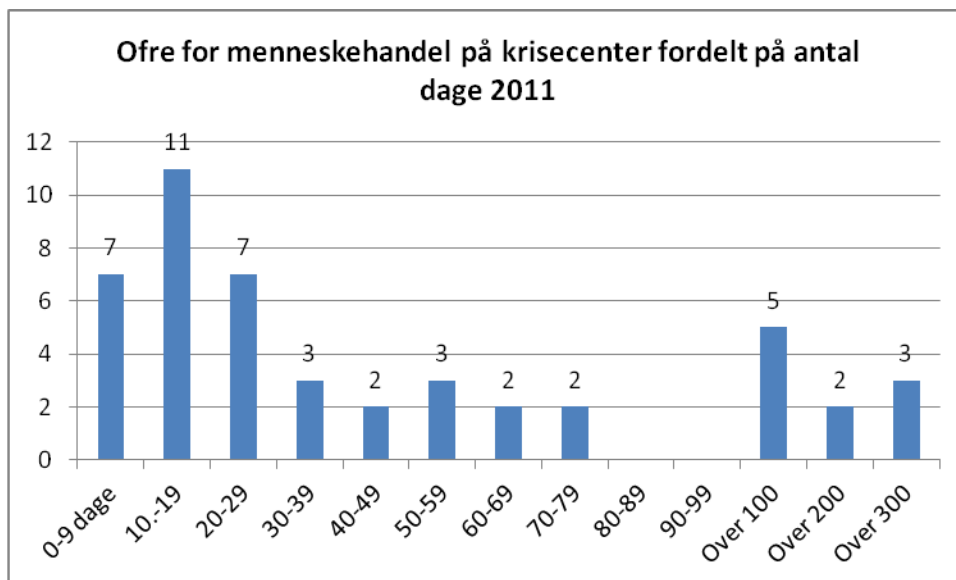
Den ene af pigerne har efterfølgende fået meddelt asyl og den anden er forsvundet efter 184 dage på krisecentre.

#### **Forløb efter identifikation**

Alle personer der er identificeret som ofre for menneskehandel har fået tilbud om støtte under handlingsplanen. Nogle har afslået tilbud, andre har taget imod og er efterfølgende forsvundet/trådt ud af tilbud, mens endnu andre har modtaget en forberedt hjemsendelse eller anden form for støtte i forbindelse med hjemrejse.

- **Ophold på krisecentre**

47 personer som er vurderet handlet i 2011 blev indkvarteret på krisecenter (RI's krisecenter, Røde Kors Kvindecenter og krisecentre under LOKK). Heraf havde 15 fortløbende ophold ved årets udgang.



Figur 8: Ophold på krisecenter fordelt på antal dage 2011

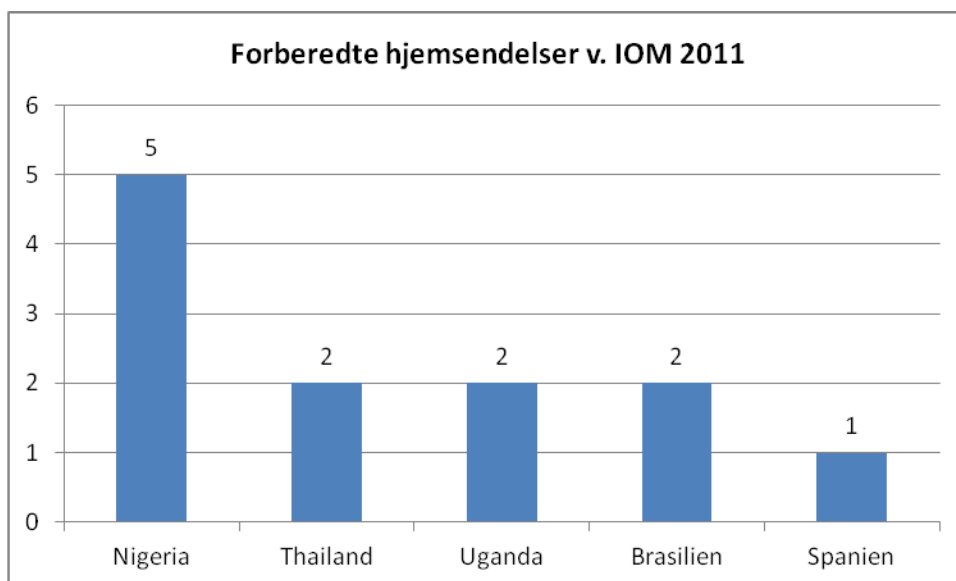
- **Privat indkvartering**

5 personer blev privat indkvarteret efter identifikation. 3 var fortløbende indkvarteret ved årets udgang, 1 er efterfølgende forsvundet og 1 er rejst hjem på egen hånd.

- **Forberedt hjemsendelse**

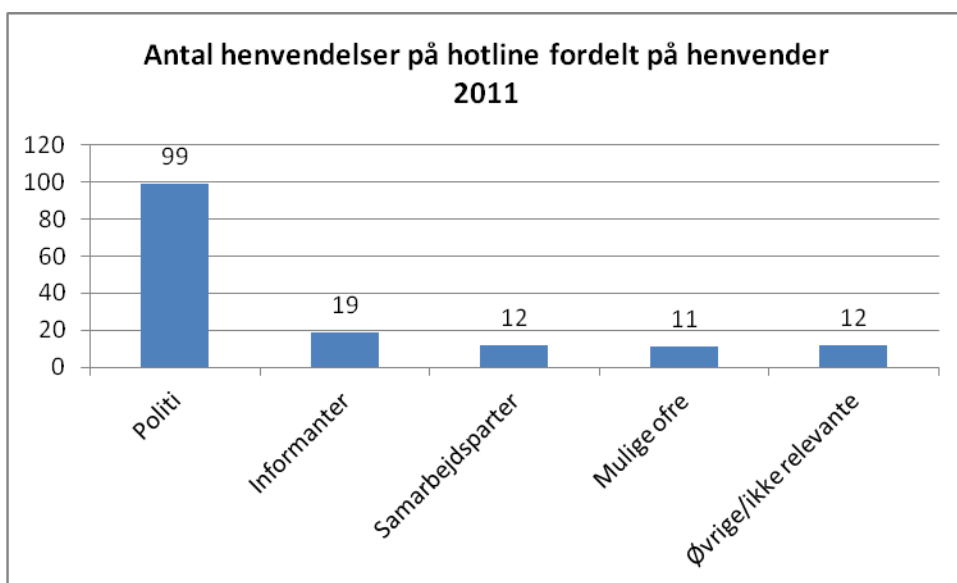
11 af de personer der blev vurderet handlet i 2011 modtog en forberedt hjemsendelse via IOM i 2011.

Samlet modtog 12 personer en forberedt hjemsendelse via IOM i 2011.



Figur 9: Samlede antal forberedte hjemsendelser v. IOM 2011

- **Hjemrejse i øvrigt**  
3 har modtaget støtte til at rejse hjem via CMM/Social organisation.  
4 er efter eget ønske sendt hjem via politiet.  
3 er rejst hjem på egen hånd.
- **Ønskede ikke tilbud/støtte**  
3 personer vurderet handlet i 2011 ønskede umiddelbart ikke at tage imod tilbud.
- **Forsvundet**  
13 personer vurderet handlet i 2011, er forsvundet/trådt ud af tilbud; heraf 10 under ophold på krisecenter og 1 under ophold i privat regi.
- **Ophold**  
2 personer vurderet handlet i 2011 (heraf én mindreårig) er efterfølgende meddelt asyl.



Figur 10: Opkald på hotline fordelt på henvender 2011

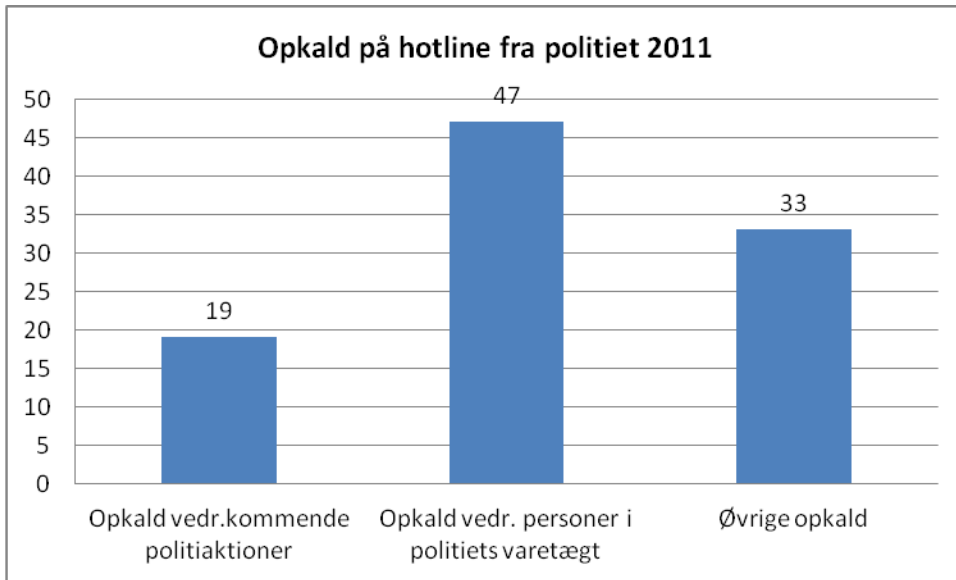
### Politi

I 2011 modtog CMM 99 opkald fra politiet.

47 opkald drejede sig om personer i politiets varetægt, hvor politiet anmodede om at få en socialarbejder ud for at foretage identifikationssamtaler.

19 opkald drejede sig om kommende politiaktioner, hvor politiet anmodede om, at socialarbejdere kunne stå standby til at foretage eventuelle identifikationssamtaler.

33 opkald drejede sig om opfølgning, afklarende spørgsmål etc.



Figur 11: Opkald på hotline fra politiet fordelt på karakter 2011

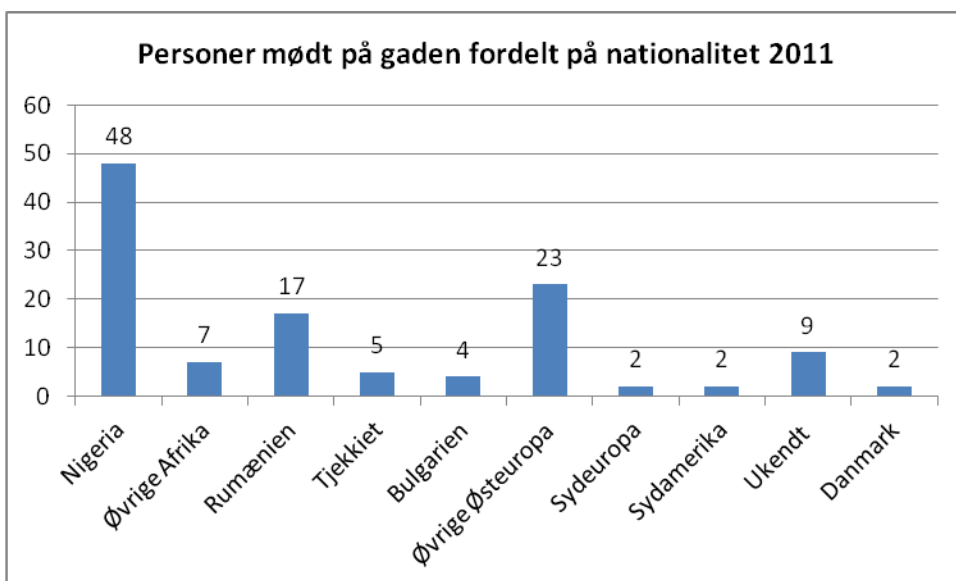
Opkald fra politiet resulterede i, at socialarbejdere fra CMM i 2011 var i kontakt med 134 udenlandske personer i politiets varetægt. 47 af disse blev efterfølgende vurderet handlet.

#### Opsøgende indsats gaden København

Der er i 2011 foretaget 42 gadevagter i prostitutionsmiljøet i København.

Der er observeret 608 kvinder, heraf vurderes 119 at være nye i miljøet. Det skal pointeres, at det i det opsøgende arbejde på gaden kan være svært at vurdere, hvorvidt en person er mødt før eller ej. Tallet skal derfor tages med forbehold.

De personer der vurderes at være nye i miljøet fordeler sig på følgende nationaliteter:



Figur 12: Personer mødt på gaden fordelt på nationalitet 2011



Ingen personer er i 2011 officielt identificeret som handlet i forbindelse med det opsøgende arbejde på gaden i København.

### **Opsøgende indsats klinikker**

Der er i 2011 foretaget besøg på 414 klinikker i forbindelse med CMM's opsøgende arbejde. Socialarbejdere fik kontakt på de 340.

Ved besøgene er der opnået personlig kontakt til 463 personer, primært kvinder. Af disse vurderes 241 at være gengangere. Som det er tilfældes med indsatsen på gaden, kan det i det opsøgende arbejde på klinikker være svært at vurdere, hvorvidt en person er mødt før eller ej. Tallet skal derfor tages med forbehold.

Der er ved besøgene mødt 13 transseksuelle og 11 mænd. De resterende er kvinder.

I ét enkelt tilfælde har socialarbejdere registreret en kvinde som offer for menneskehandel. Kvinden ønskede dog ikke støtte under handlingsplanen. I 79 tilfælde har socialarbejdere registreret, at der var indikatorer på- og dermed mistanke om menneskehandel. I det omfang personerne har ønsket det, har de modtaget støtte via de opsøgende medarbejdere og anonyme sociale tilbud under handlingsplanen.

Klar tendens til, at personer fra Thailand fylder mest i denne gruppe.

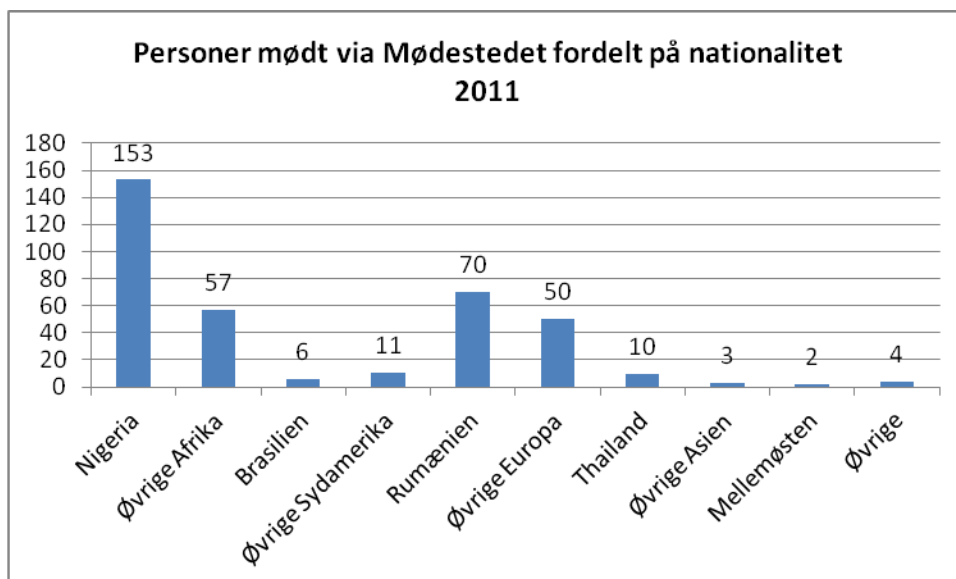
Da registreringen på nationalitet i dele af 2011 har slået fejl, gives der ikke et udtømmende statistik på nationalitetsfordelingen. Der er dog en helt klar tendens til, at personer fra Thailand udgør den største gruppe på omkring 1/3. Herefter fylder Afrika, med en overvægt af personer fra Nigeria, og Central- og Østeuropa, med forholdsvis mange personer fra Rumænien, mest i statistikken.

### **Mødestedet / Sundhedsklinikken på Vesterbro**

Mødestedet i Colbjørnsensgade er i 2011 anvendt 3384 gange.

CMM vurderer at der har været en tilgang på ca. 200 personer i 2011.

Antal unikke brugere i 2011	ca. 366
Antal brugere pr. åbningsdag	3-47
Antal brugere i gennemsnit pr. åbningsdag	23
Antal personer der er vurderet handlet i forbindelse med MØS	1
Antal gange sundhedstilbuddet er benyttet	ca. 500
Antal gange sundhedstilbud er benyttet pr. kvinde	1-9
Antal henvisninger til aborter	45



Figur 13: Antal unikke personer i MØS fordelt på nationalitet 2011

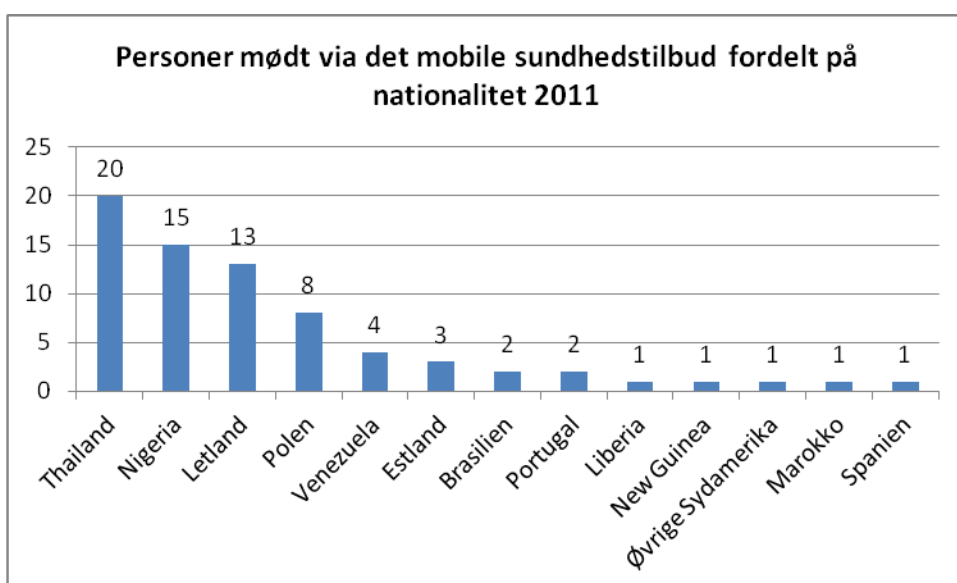
### Mobilt sundhedstilbud Midt- og Nordjylland

Via det mobile sundhedstilbud er der i 2011 opnået kontakt til 89 personer. Heraf er 88 kvinder og 1 transkønnet. Af de samlede kontakter er 9 med sikkerhed mødt tidligere.

Alle de personer der er mødt har fået udleveret materiale om tilbud og 74 har taget imod tilbud om sundhedsundersøgelse.

I 2011 er 1 kvinde fra Thailand officielt vurderet som offer for menneskehandel, efter kontakt via det mobile sundhedstilbud.

Kvinderne er i alderen 20-55 år og fordeler sig nationalitetsmæssigt som følgende:



Figur 14: Antal personer mødt via det mobile sundhedstilbud fordelt på nationalitet 2011

### **Drop-in / Sundhedsklinikken Fredericia (Syddanmark)\***

Drop-in i Fredericia er i 2011 anvendt 526 gange

Pro Vest vurderer at 230 er gengangere

Antal brugere i gennemsnit pr. uge 10,3

Antal forskellige nationaliteter 23

Antal gange sundhedstilbuddet er benyttet 164

Antal gange i gennemsnit pr. åbningsdag 3,2

Antal nye kvinder der har benyttet sundhedstilbuddet 45

### **Mobilt sundhedstilbud Syddanmark**

Via det mobile sundhedstilbud i Syddanmark er der foretaget 130 besøg på massageklinikker. Der er herigennem opnået 166 personlige kontakter. 118 kvinder har i den forbindelse taget imod tilbud om sundhedsundersøgelse.

Disse kontakter er medregnet i ovenstående opgørelse på indsats på klinikker.

### **Opsøgende indsats gaden i Odense**

I 33 tilfælde har socialarbejdere udført opsøgende arbejde i gademiljøet i Odense. I den forbindelse er der opnået kontakt til 24 kvinder, fordelt på 6 nationaliteter. 110 gange har socialarbejdere haft kontakt til de 24 kvinder. 17 af kvinderne modtog konsultation i sundhedsklinikken i Fredericia.

Disse kontakter er medregnet i ovenstående opgørelse på indsats på klinikker.