

Center mod Menneskehandel

Statistik 2014

Juli 2015

Baggrund

Nedenstående statistik er en opgørelse over personer vurderet handlet i 2014. Statistikken omhandler alene personer, der officielt er vurderet handlet af de danske myndigheder, og skal derfor ikke ses som en opgørelse over omfanget af menneskehandel i Danmark. Feltet er behæftet med mørketal, og Center mod Menneskehandel (CMM) vurderer, at det reelle omfang af ofre for menneskehandel er større end det antal, der præsenteres i nedenstående.

I tilfælde af udlændinge uden lovligt ophold i Danmark samt asylansøgere, vurderer Udlændingestyrelsen (US) handelsspørgsmålet og træffer afgørelse om udrejsefrist og refleksionsperiode. US har forsørgelsespligt for disse personer. I tilfælde af personer med lovligt ophold i Danmark (eksempelvis EU statsborgere eller 3. landsborgere med lovligt ophold i andet Schengenland) har CMM myndighed til at vurdere, hvorvidt pågældende har været udsat for menneskehandel og dermed kan modtage støtte under handlingsplanen. CMM har forsørgelsespligt for disse personer

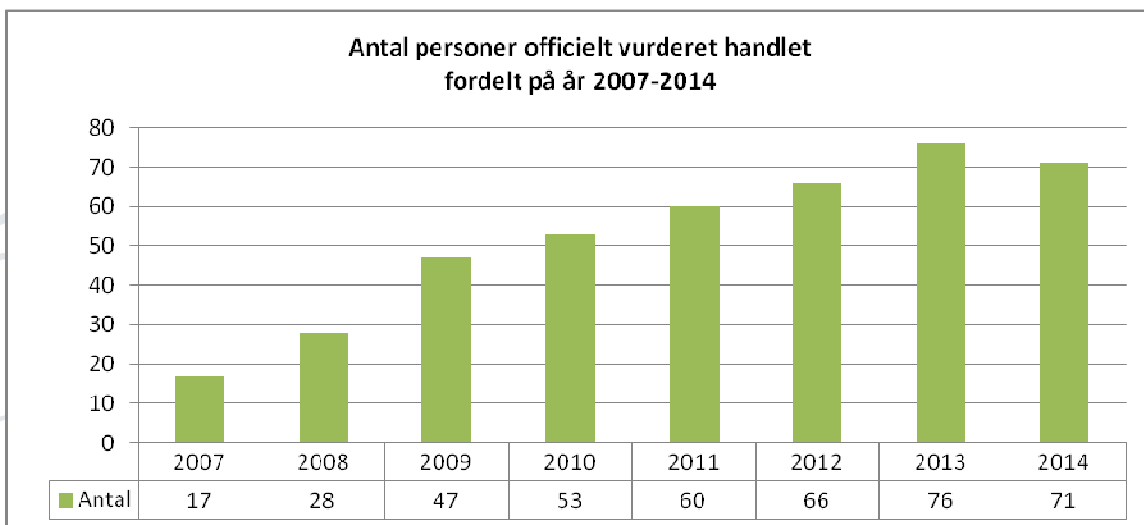
Begge grupper er repræsenteret i nærværende statistik.

Antal

I 2014 er 71 personer officielt vurderet handlet.

Heraf 60 under US' forsørgelse og 11 under CMMs forsørgelse.

Til sammenligning ses antallet af personer officielt vurderet handlet i perioden 2007-2014 fordelt på år i figur 1. nedenfor.

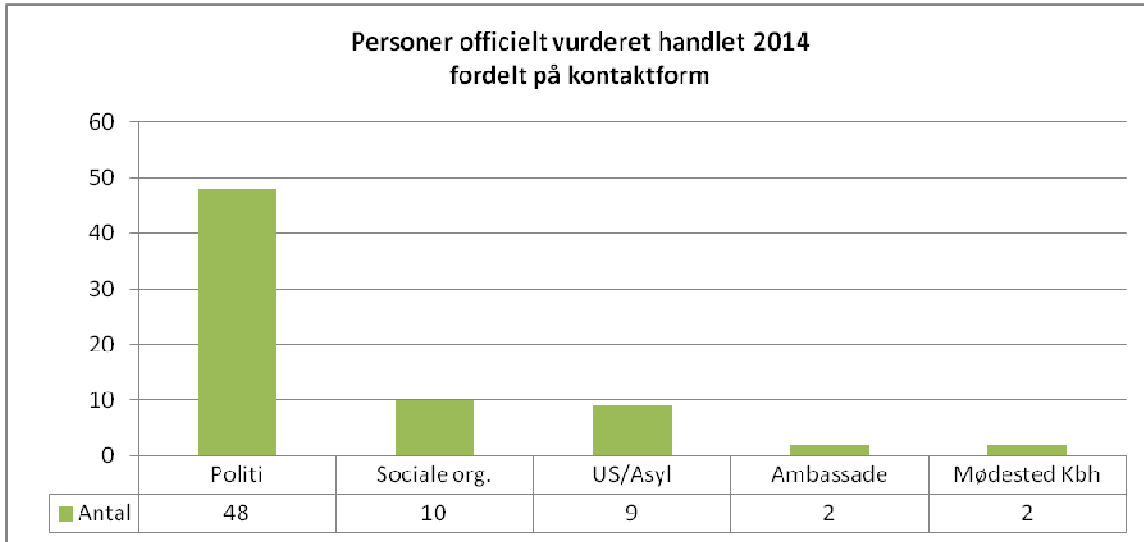


Figur 1: ANTAL 2007-2014

Kontaktform

Nedenfor ses fordelingen på kontaktform.

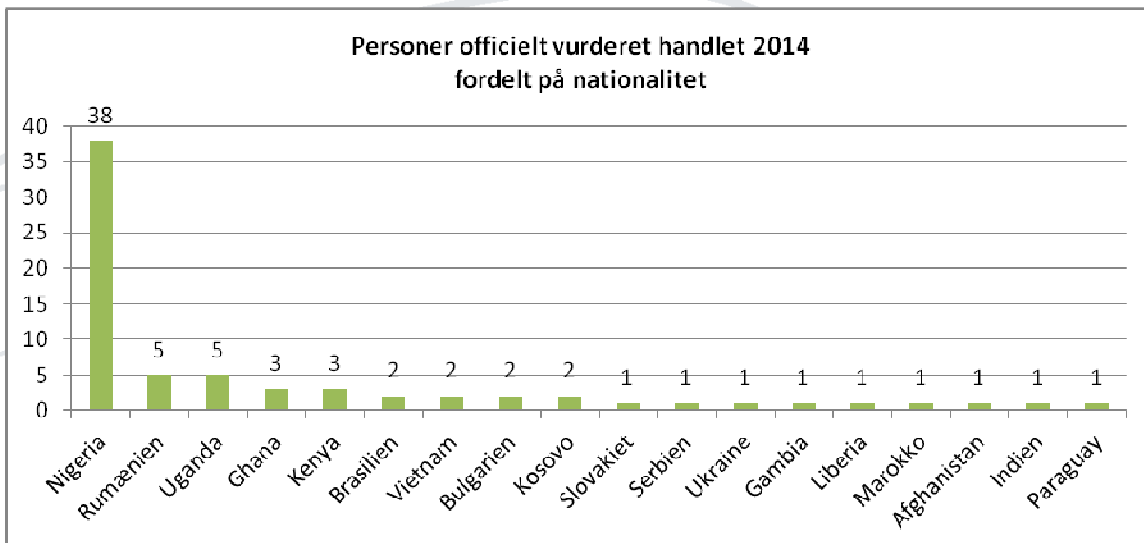
Som tidligere år er størstedelen (67%) af de officielt vurderede ofre for menneskehandel i første omgang mødt af politiet.



Figur 2: KONTAKTFORM 2014

Nationalitet

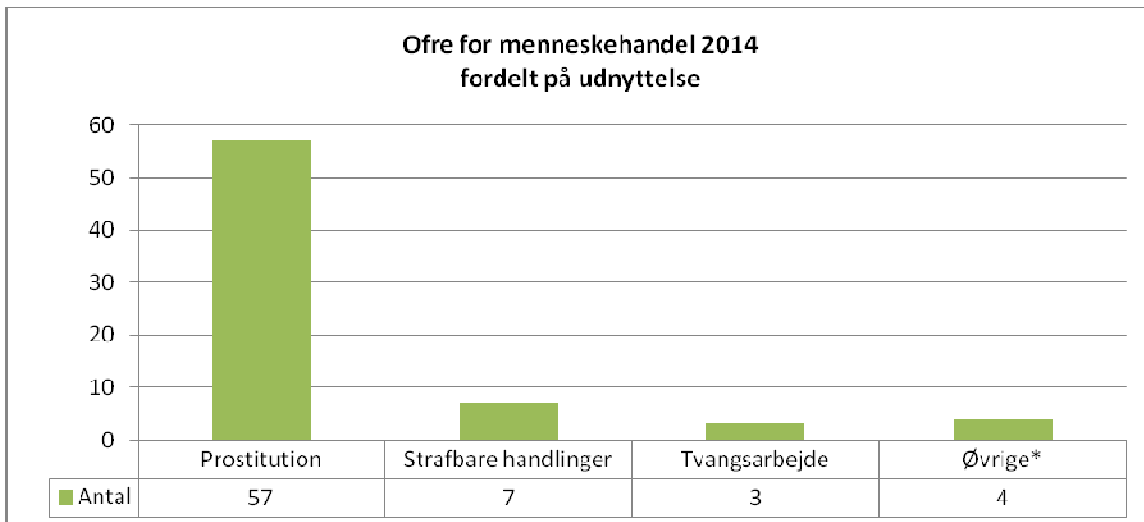
I figur 3 ses fordelingen på nationalitet. De 71 personer, der officielt er vurderet handlet i 2014, har oprindelse i 18 forskellige lande og som det har været tilfældet tidligere år, er statistikken præget af mange lande med få ofre og enkelte lande med mange ofre. Nigeria er den største enkelte nationalitetsgruppe og med 38 personer udgør nigerianere mere end halvdelen (54%) af det samlede antal personer vurderet handlet i 2014.



Figur 3: NATIONALITET 2014

Udnyttelse

Prostitution er den udnyttelsesform, der er mest forekommende blandt personer officielt vurderet handlet i 2014. Med 57 personer udgør ofre for menneskehandel til prostitution 80% af det samlede antal. Andelen af personer handlet til strafbare handlinger udgør næsten 10%, mens personer udnyttet i tvangsarbejde udgør knap 5% i 2014.



Figur 4: UDNYTTELSE 2014

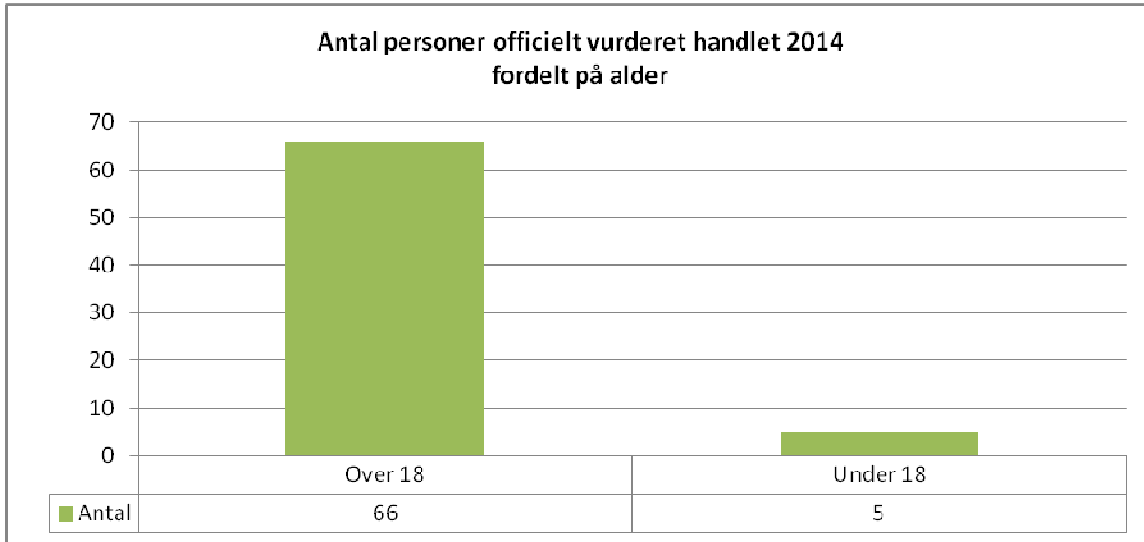
De 7 personer der er handlet til strafbare handlinger i 2014 er handlet til henholdsvis salg af stoffer (4 personer); tyveri (2 personer) og økonomisk kriminalitet (1 person).

3 personer er handlet til tvangsarbejde; henholdsvis i restaurationsbranchen (1 person); rengøring i privat regi/slavelignende forhold (1 person) og forefaldende (1 person).

4 personer er registreret under øvrige former for udnyttelse. Dette dækker over frihedsberøvelse (1 person); ægteskab (1 person); udnyttelse ikke registreret (2 personer).

Alder

Aldersmæssigt fordeler de vurderede ofre sig fra 12-50 år, med en gennemsnitsalder på 30 år. De 5 mindreårige fordeler sig i alderen 12-17 år (12 år (1 person); 16 år (2 personer); 17 år (2 personer)). Af figur 5, som viser aldersfordeling i 2014, fremgår det at personer over 18 år udgør størstedelen af det samlede antal af officielt vurderede ofre for menneskehandel.

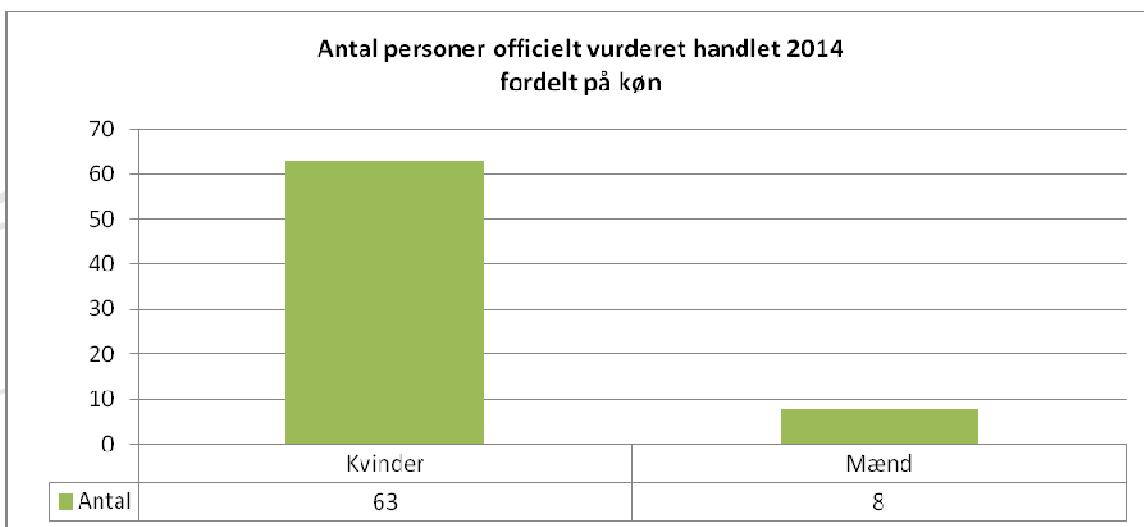


Figur 5: ALDER 2014

Køn

Med 63 personer, svarende til knap 90%, udgør kvinderne i lighed med de foregående år størstedelen af de personer, der er vurderet handlet.

Nedenfor ses fordelingen af personer vurderet handlet i 2014 på køn.



Figur 6: KØN 2014

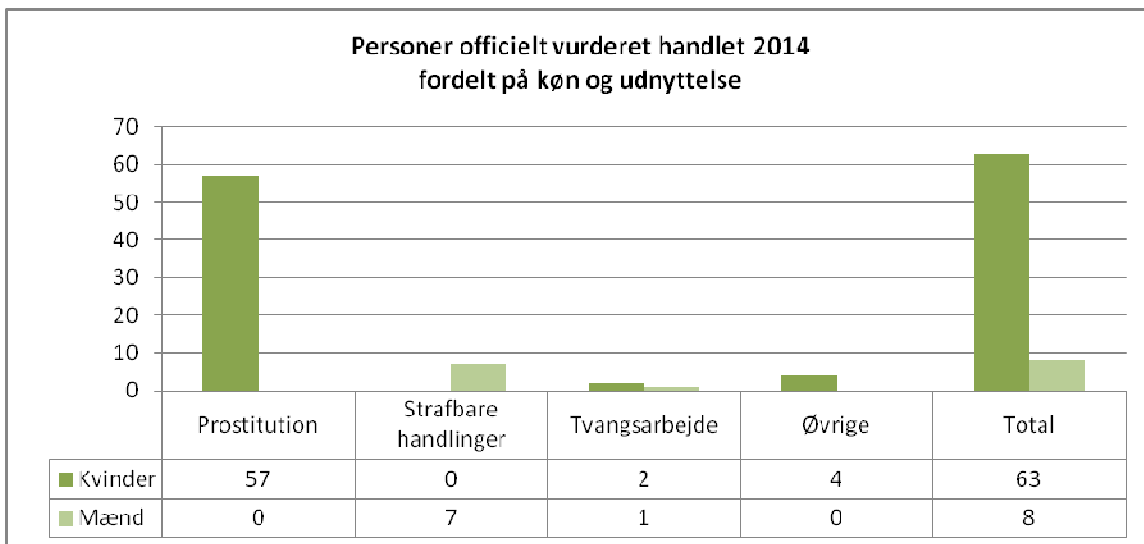
Kvinder

- De 63 kvinder fordeler sig på forskellige udnyttelsesformer. Størstedelen (57 personer) er handlet til prostitution, 2 er handlet til tvangsarbejde og 4 er registreret under øvrige former for udnyttelse (Ægteskab (1 person), Frihedsberøvelse (1 person), Ikke registreret (2 personer)).
- Af de 63 kvinder er 3 mindreårige (17 år (2 personer); 16 år (1 person)).

Mænd

- Af de 8 mænd der er vurderet handlet er 7 og hermed størstedelen handlet til strafbare handlinger. 1 er handlet til tvangsarbejde.+
- Af de 8 mænd er 2 mindreårige (12 år (1 person); 16 år (1 person)).

Af figur 7 nedenfor fremgår de forskellige udnyttelsesformer fordelt på køn i 2014.



Figur 7: KØN OG UDNYTTELSE 2014